



OA 协同管理平台升级 优化详述

徐雅涵

中国石油大学信息中心信息化办公室

目 录

新 OA 系统首次登录	2
OA 新版本优化改变	3
1 登录页面优化	3
2 个人界面优化	4
3 协同工作优化，编辑流程优化	7
4 单位空间优化	8
5 表单流程优化	9
6 App 下载，实现移动办公	10

我校 OA 协同管理系统于 2009 年上线，实现了我校非密公文和日常办公在线处理以及通知公告等信息的发布与共享。随着网络技术快速发展，办公自动化系统面临技术更新的需求，经过近一年时间的调研准备、开发测试，升级至 v6.0 版本。本文档主要针对中国石油大学（北京）OA 协同管理系统升级后主要优化项介绍，有助于我校全体教职工快速了解平台升级后带来的全新体验。

新 OA 系统首次登录

1. 登录名、密码、登录 不变；
2. 首次登录，请在 IE、QQ 浏览器、360 浏览器（兼容模式）下安装【辅助程序安装】，其他浏览器无法显示；
3. 进行【辅助程序安装】完毕后，可以保证主流浏览器兼容；



4. 为确保下载移动办公 app 最新版，请通过网址（安卓）或 appstore（iphone）下载：



5. 如需具体使用帮助，请参考 OA 系统菜单栏【我的工具】>【系统帮助】
或 OA 系统-学校空间>【单位学习区】
或 信息中心网站—导航栏【应用系统服务】>【OA 协同管理平台】>【帮

助文档】

OA 新版本优化改变

1 登录页面优化

升级前登录页面



升级后登录页面

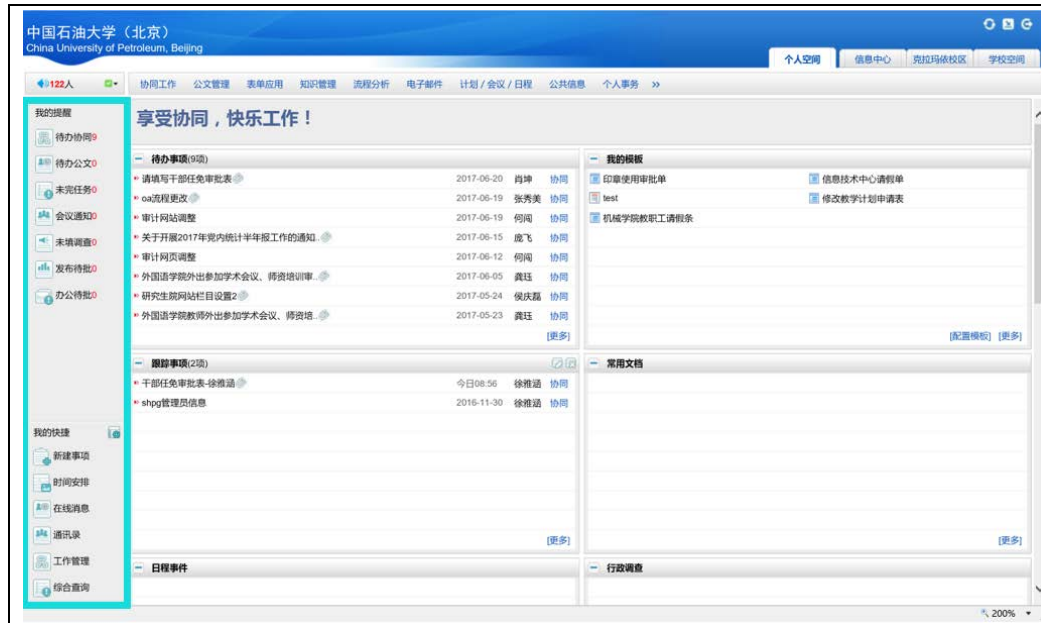


- 登录页面背景图可按需设置，如按四季换图、节假日背景，给教职工美好的人性化体验；
- 登录界面“扫描二维码”可下载手机客户端；

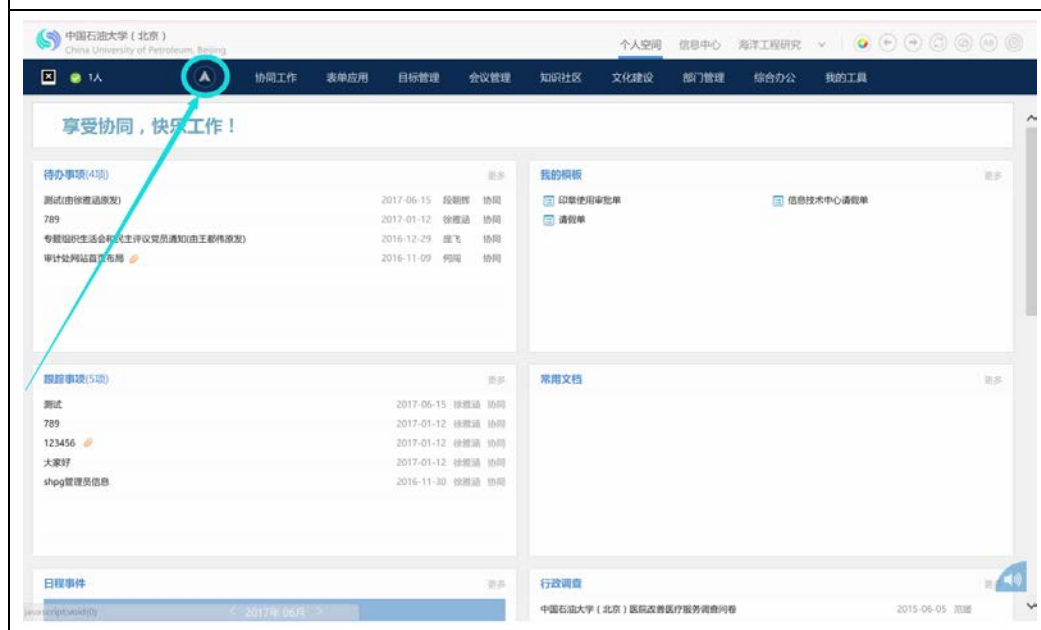
2 个人界面优化

1. 菜单栏优化。原左侧菜单【我的提醒】【我的快捷】，移至页面上方菜单栏快捷图标中。

升级前个人界面



升级后个人界面



- 因此，常用的【在线消息】、【通讯录】、【综合查询】、【待办事项】、【未填调查】等，在菜单栏快捷图标中。

若需遵循原使用习惯，将上述栏目设置在个人界面上，可参考 TTT 设置快捷按钮；

- 可直接在正常界面呈现状态下，直接拖拽设置栏目布局；也可以通过【首

【系统设置】恢复默认；



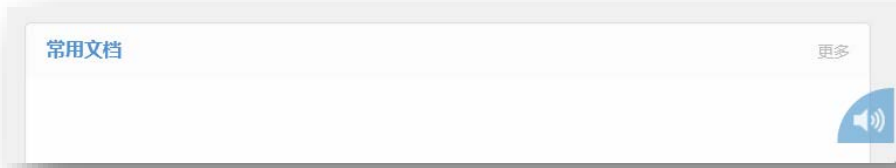
3. 系统预置多套皮肤,支持换肤,支持自定义门户背景图;支持栏目配色、栏目透明化、栏目字体配色;



4. 每个栏目支持扩展 3 个页签,优化栏目数量,信息、事项集中归类呈现;

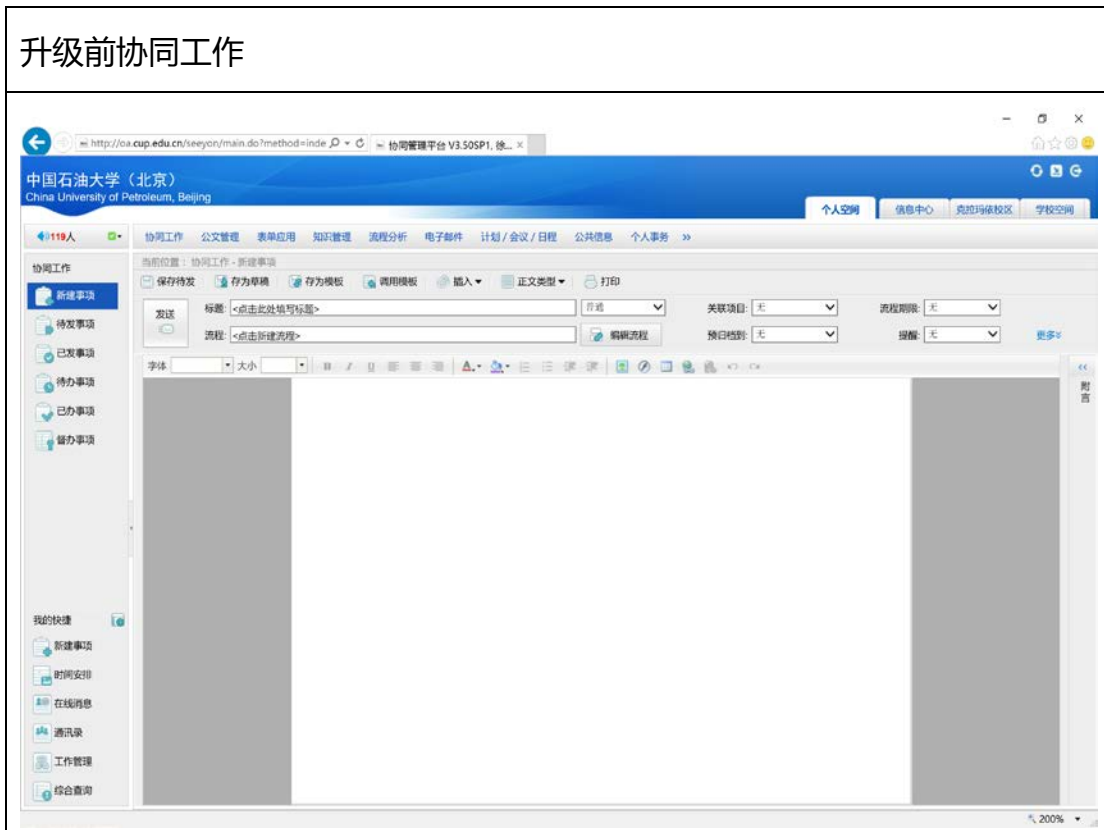


5. 个人界面右下角增设半透明消息查看按钮,方便查看消息。

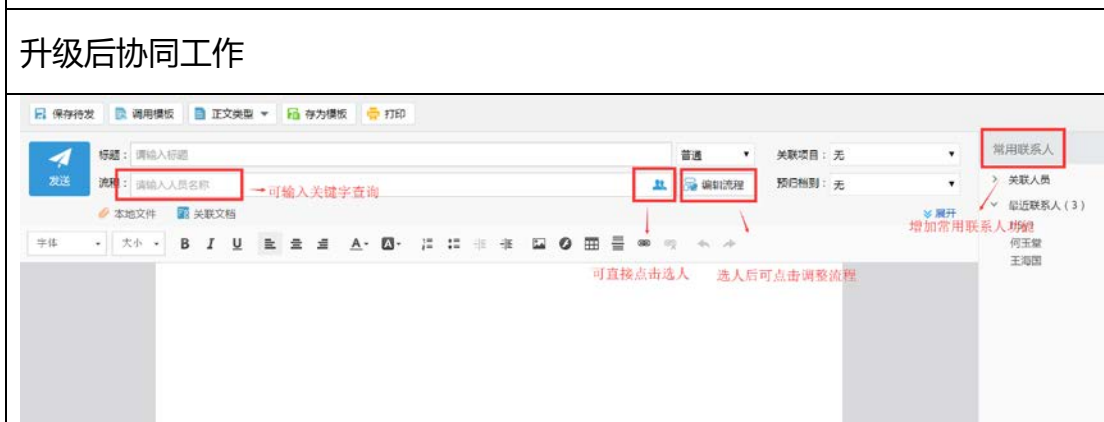


3 协同工作优化，编辑流程优化

升级前协同工作



升级后协同工作



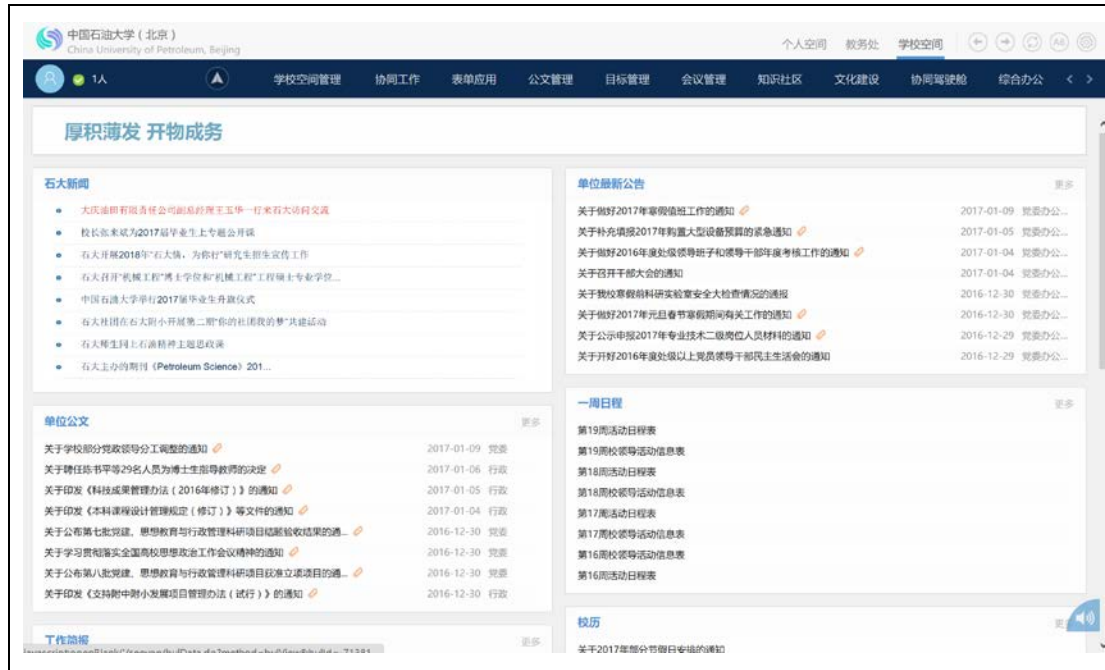
1. 在流程编写口直输姓名，联想联系人；在流程编写口右侧可以直接调出组织架构树点选联系人；由升级前只能通过一种方式选择增加至四种方式选人，更加便捷；
2. 新增“常用联系人”列表，记忆最近联系人，实现一键直选；
3. 新增“模糊搜索”模式选人，只需在“选中人员显示框”内输入关键字，即可快速定位所选人员；
4. 新增下拉联想“点击选人”按钮，升级前“选人”需要四步点击才能够实现，升级后只需要两步点击即可实现选人。

4 单位空间优化

升级前单位空间



升级后单位空间



- 单位空间支持文字、静态图片、滚动新闻等多种内容呈现，内容动起来。

5 表单流程优化

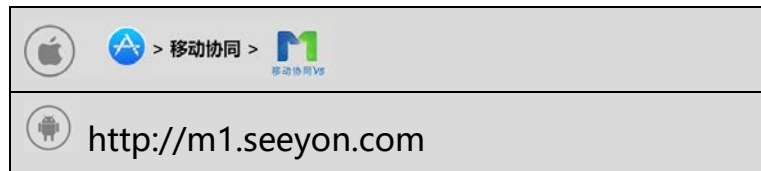
升级后表单流程

- 支持流程图以“缩略图”形式展现全貌；
- 新增流程图“放大/缩小”按钮；
- 新增“手动拖拽”查看流程；
- 表单填写页面右侧新增“相关数据”，记录我发起的该表单历史数据，支持一键复制相似历史数据，能够节省发起人“新建表单”数据录入量；
- 表单审批页面新增“相关查询”、“相关统计”页签，为审批人提供审批辅助
- 发起表单、处理表单都以单独页面进行展示，使用人员可以同时打开多个事项进行处理。

6 App 下载，实现移动办公



1. 为确保下载移动办公 app 最新版，请通过网址（安卓）或 appstore（iphone）下载：



2. 移动端设置：

<http://www.cup.edu.cn/nic/docs/20170722155117641007.pdf>

- 基本与 PC 端应用完全一致，并新增会议提醒、信息查看、行为绩效、工资条、离线文档等模块；
- 手机移动端界面实现个性化设置，长按模块图标，向上拖动以删除不使用模块；

- 表单支持移动视图定制，即：发起/处理表单支持“瀑布式”呈现，上下滑动即可实现快速填写/查看。