



中国石油大学(北京)

第二课堂平台-社会实践

教师端操作手册—项目众筹

## 1. 登录

### 1.1 教师登录

平台网址：<https://sct.cup.edu.cn/>

第一步：点击官网右上角“指导教师”角色登录。输入账号密码进入后台



第二步：点击“社会实践”。



第三步：点击“项目众筹”，选择当年的社会实践年份进入。

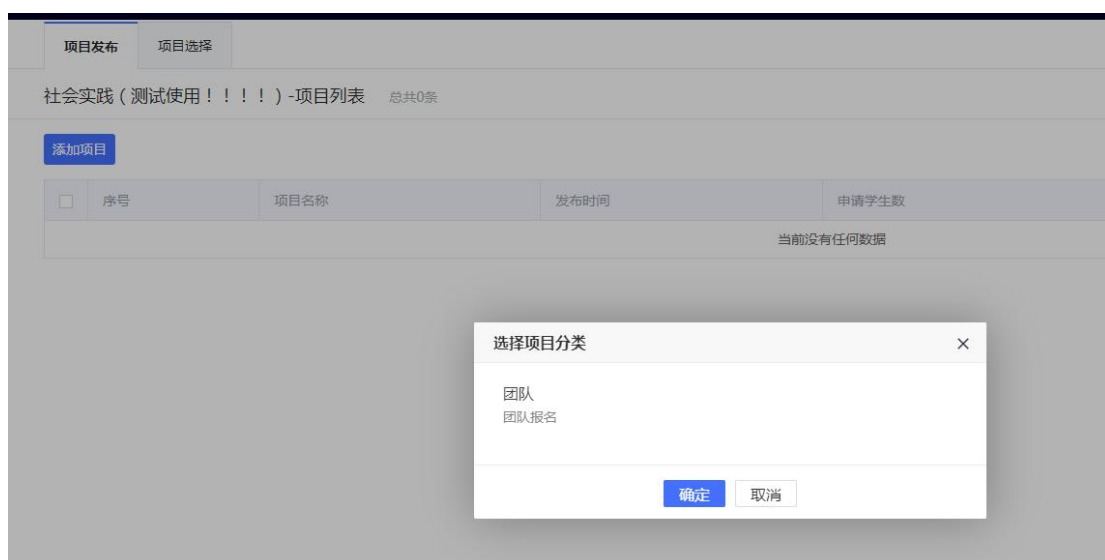


## 2. 项目众筹【若无需项目众筹，可直接跳转至 3. 项目管理和审核 第 7 页】

### 2.1 项目发布

#### 【添加项目】

点击 **添加项目** 按钮，选择要发布的项目类型，输入项目情况及对成员的要求，保存。



报名表单

**【社会实践（测试使用！！！！）】添加项目**

\*分类：

\*项目名称：

项目简介（100-200字）：

对成员的要求：

\* 实践地点：

\* 上传购买保险凭证 上传多张图片：[1]到[5]张图片，单张图片大小不超过10M

\* 主题类别：

\* 所需S码服装数量：

添加项目双选的内容。

### 【项目管理】

已经添加的项目，支持修改和删除，注意：删除数据无法恢复，谨慎操作。

发布时间	申请学生数	完成情况	操作
2024-05-14 16:01:22	0	未完成	<a href="#">修改</a> <a href="#">完成双选</a> <a href="#">删除</a> <a href="#">申请人员审核</a>

### 【申请人员审核】

点击【申请人员审核】查看申请人员的信息，可通过申请完成双选。

		请选择分类	按项目名称搜索	搜索
	申请学生数	完成情况	操作	
1:22	1	未完成	修改 完成双选 申请人员审核	

申请人员列表

项目名称：基于视觉识别技术的果园智能采摘小车设计 总共1条

<input type="checkbox"/>	序号	姓名	学号	学院	专业	手机号	申请原因	申请时间	参与顺序	状态	操作
<input type="checkbox"/>	1	中期考核测	201826000	青年社团发展指导中	地质资源与地质工	1399999999	对对对	2024-05-14	1	未审核	审核通过

审核成员(请设置成员为第几参与人)

\*第一参与人即为队长

- 第1参与人
- 第2参与人
- 第3参与人
- 第4参与人
- 第5参与人
- 第6参与人

审核通过 取消

### 【完成双选】

若已经在线下完成双选，教师可提前点击完成双选。

		请选择分类	按项目名称搜索	搜索
发布时间	申请学生数	完成情况	操作	
2024-05-14 16:01:22	1	未完成	修改 完成双选 申请人员审核	

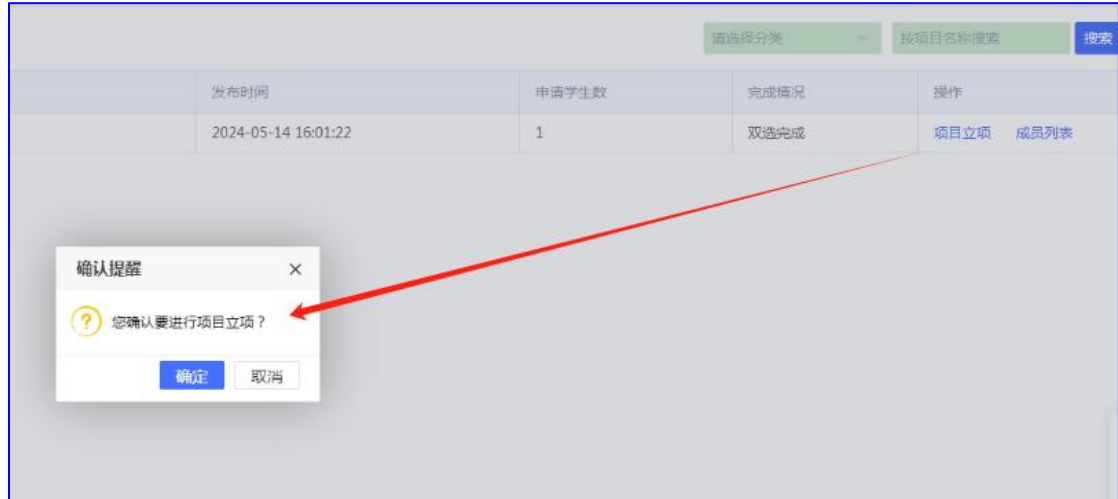
确认提醒

您确认要完成双选?

确定 取消

### 【项目立项】

点击完成双选后，点击项目立项，信息才会同步到学生端，**后续信息由学生负责人进行补充。**



注意：点击项目立项后，所有需要修改的信息，都需要由学生负责人完成。后续操作在【社会实践】的【项目管理】里，进行审核。

## 2.2 项目选择（如没有对应需求，可跳过）

### 【选择学生项目】



点击 **+** 选择项目后，输入手机号和个人履历，学生团队同意后完成项目双选。

序号	项目名称	学号	姓名	手机号	需求	双选情况	操作	选择项目
1	航空发动机叶片高温环境疲劳失效研究	201314	怀泰	13998269611	必须能大量准确地降低航空发动机叶片高温环境疲劳失效分析了导致高温环境疲劳失效的原因,结合实际阐述了降低高温环境疲劳失效的解决方法并需要重点研究这些关键技术不作了他项。	未完成	项目信息	<input type="checkbox"/>
2	招募成员要求请填写200个字以内	201314	怀泰	13998269611	招募成员要求请填写200个字以内	未完成	项目信息	<input type="checkbox"/>
3	关于我队无人机研究的思考	10116	喻菊	13998269648	关于我队无人机研究的思考关于我队无人机研究的思考关于我队无人机研究的思考关于我队无人机研究的思考关于我队无人机研究的思考关于我队无人机研究的思考关于我队无人机研究的思考关于我队无人机研究的思考关于我队无人机研究的思考关于我队无人机研究的思考	未完成	项目信息	<input type="checkbox"/>

要求	双选情况	操作	选择项目
指导教师认真负责，经济学	未完成	<a href="#">项目信息</a>	孔翔逸 (736921) 未审核   修改申请信息
我希望指导老师有丰富的双创经验	双选完成	<a href="#">项目信息</a>	第1指导教师 孔翔逸 (736921) 已审核

### 【管理申请信息】

申请信息提交后，可点击 修改申请信息 修改申请信息。点击 按钮，完成信息删除。

## 3. 项目管理和审核

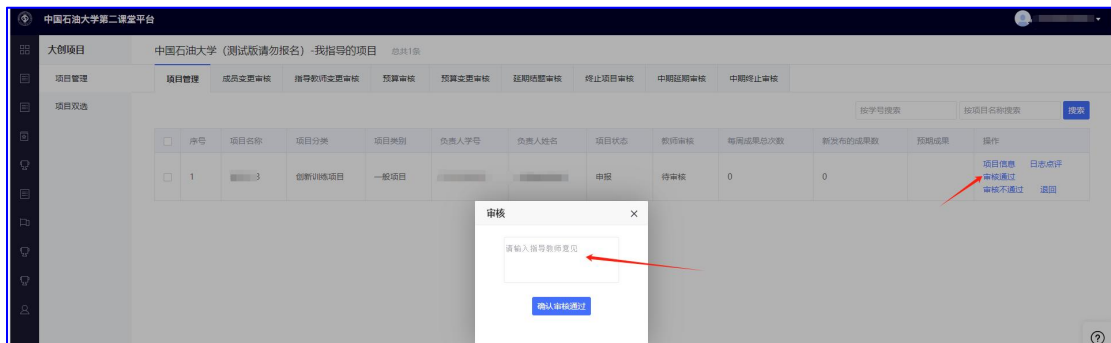
### 3.1 项目管理

学生填报完成后，由指导教师进行线上审核。

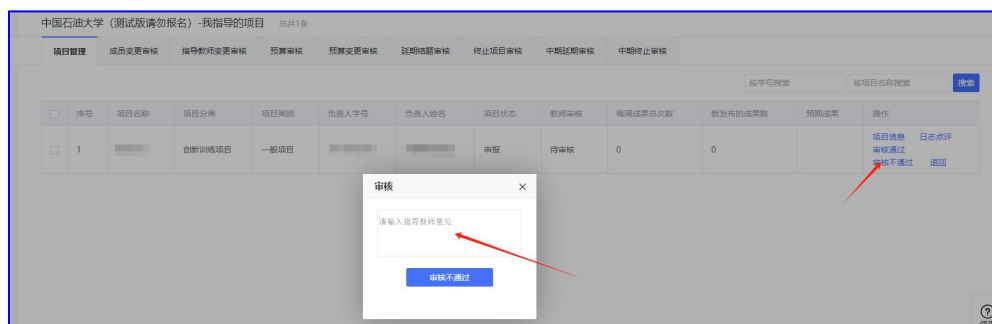
序号	项目名称	项目分类	项目类别	负责人学号	负责人姓名	项目状态	教师审核	每周成果总次数	新发布的成果数	预期成果	操作
1	创新训练项目	一般项目				申报	待审核	0	0		<a href="#">项目信息</a> <a href="#">日志点评</a> 审核通过 审核不通过 <a href="#">退回</a>

### 3.2 立项审核

审核通过：代表指导教师已查看项目，无误后点击通过。



审核不通过：可附带审核意见。



退回：直接由指导教师退回该项目，学生可修改后提交。



➤ 审核通过后指导教师审核结束。等待学院和学校审核。